

デロンギ
 ペルフェクタ カプチーノ
 全自動エスプレッソマシン
 型式番号 ESAM1100DJ

本製品の除石灰方法です
 他機種は方法が異なりますのでご注意ください



除石灰作業には専用の除石灰剤が必要です



デロンギ 全自動エスプレッソマシン用除石灰剤
 商品コード:DSCL-100X2

1箱2本入り
 定価2,592円(本体2,400円 税192円)

デロンギ オンラインショップでお求めいただけます

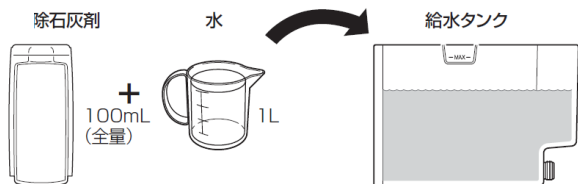
[お求めはこちらをクリック](#)

石灰の除去

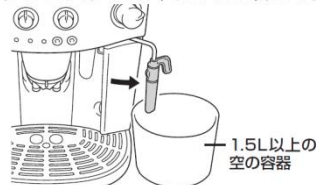
本製品を使っていると、徐々に内部管などに水の石灰質(カルキ)が付着し、故障の原因になります。本製品では、定期的に石灰を除去する時期を知らせる除石灰ランプが点滅します。除石灰ランプが点滅したら、付属の全自動コーヒーマシン用除石灰剤を使用して洗浄してください。

まず、石灰を除去します

- ① 給水タンクに、付属の除石灰剤1本(100mL)と水(1L)を入れる。



- ② ミルクフロスターの下に1.5L以上の空の容器を置く。



- ③ 「ON/OFFボタン」を押して本体の電源を入れ、「抽出OKランプ」が点灯するまで待つ。

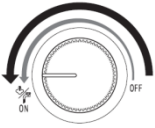


- ④ 点滅している「内部洗浄ボタン」を5秒以上押す。

「除石灰ランプ」が赤く点灯する。



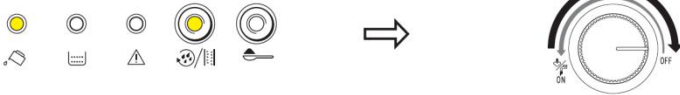
⑤ スチームつまみをONの位置までしっかりと回す。



△ご注意
熱湯でヤケドをしないように注意してください。

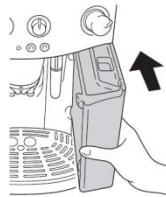
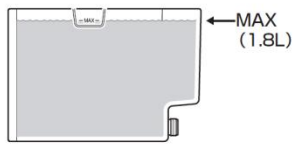
ミルクフロスターからお湯が出てきます。お湯の排出・停止が自動的に数回繰り返されます(約20分)。

⑥ 「給水タンク注意ランプ」が点灯したら、スチームつまみをOFFの位置に戻す。

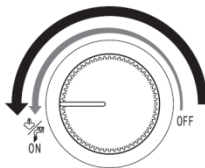
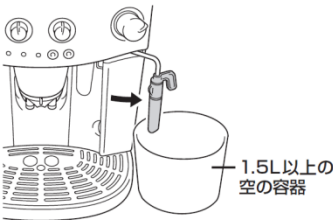


本体内部に残った除石灰剤を洗い流します

⑦ 給水タンクに残った水を捨てて、すすぐ。
その後、新鮮な水を満たして、本体に戻す。



⑧ ミルクフロスターの下に1.5L以上の空の容器を置き、スチームつまみをONの位置まで回す。



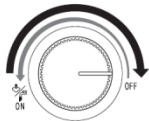
ミルクフロスターからお湯が出てきます。
洗浄が終了すると、「除石灰ランプ」が消灯します。

△ご注意
熱湯でヤケドをしないように注意してください。

⑨ 「給水タンク注意ランプ」が点灯したことを確認する。



⑩ スチームつまみをOFFの位置まで戻す。



以上で完了です。

Q. よくある質問 除石灰作業が終了したのに除石灰アイコンの点滅が消えない時は・・・

**A. 作業工程が一部抜けていたり最後まで終わっていない可能性があります。
取扱説明書通りの操作方法で再度、石灰の除去の作業を行ってください。
(通常の石灰除去には必ず除石灰剤を使用してください。故障の原因となります)**