

デロンギ  
 ペルフェクタ プラス  
 全自動エスプレッソマシン  
 型式番号 ESAM5450WH

本製品の除石灰方法です  
 他機種は方法が異なりますのでご注意ください



## 除石灰作業には専用の除石灰剤が必要です




デロンギ 全自動エスプレッソマシン用除石灰剤  
 商品コード:DSCL-100X2

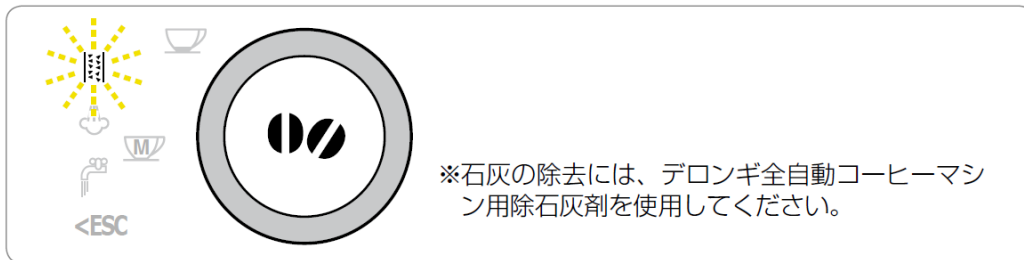
1箱2本入り  
 定価2,592円(本体2,400円 税192円)

デロンギ オンラインショップでお求めいただけます

**お求めはこちらをクリック**

## 石灰の除去（所要時間：約 25 ～ 30 分）

本製品を使っていると、水の石灰質が徐々に内部管などに付着していきます。そのまま放置すると故障の原因になるため、アイコンと「ジョセッカイ」メッセージの点滅で除石灰のタイミングをお知らせします。



① **P** (プログラム) ボタンを押して、プログラムモードにする

② コントロールノブを回して、「ジョセッカイ」を表示させる

ジョセッカイ

③ **OK** (OK) ボタンを押す

確認  
 メッセージ

ジョセッカイ  
 ヨロシイデスカ?

④ **OK** (OK) ボタンを押す

※キャンセルする場合は、**ESC** (ESC) ボタンを押します。

ジョセッカイザイライレル  
 ヨロシイデスカ?

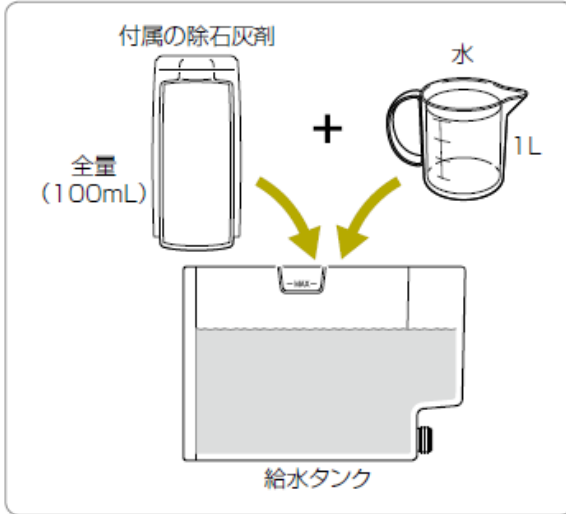


ドリフトレイラ  
 カラニスル

⑤ トレイに水がたまっている場合は、トレイを取り出して水を捨て、元に戻す

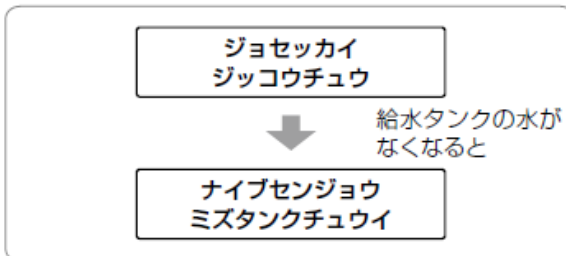
## 石灰の除去（つづき）

- ⑥ 給水タンクを取り外し、いったん空にする
- ⑦ 付属の除石灰剤 1 本 (100mL) と水 (1L) を給水タンクに入れる



- ⑧ 給水タンクを本体に戻す
- ⑨ フロッサーの下に 2.0L 以上の空の容器を置く  
お湯があふれるのを防ぐため、必ず容量 2.0L 以上の容器を使用してください。
- ⑩ (OK) ボタンを押す  
給湯ノズルからお湯が出てきます。

石灰除去中は、お湯の排出・停止が自動的に数回繰り返されます（約 15～20 分間）。



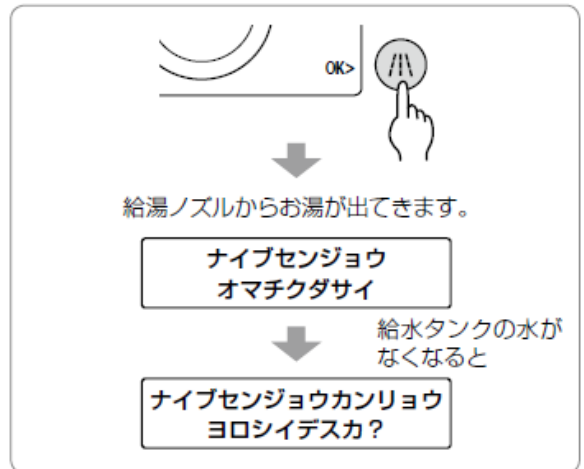
- ⑪ 給水タンクを取り外し、MAX の位置まで水を入れる  
給水タンク内の除石灰剤が残らないよう、よくすすいでください。

※ 除石灰剤は入れないでください。

- ⑫ 給水タンクを本体にセットする

ナイブセンジョウ  
ヨロシイデスカ?

- ⑬ 容器を空にして、再度フロッサーの下に置く
- ⑭ (OK) ボタンを押す



- ⑮ (OK) ボタンを押す

セルフチェックチュウ

(OK) ボタンを押すと、「セルフチェックチュウ」と表示された後、電源がオフになります。

石灰の除去が完了しました。

### Q. よくある質問 除石灰作業が終了したのに除石灰アイコンの点滅が消えない時は…

A. 作業工程が一部抜けていたり最後まで終わっていない可能性があります。

取扱説明書通りの操作方法で再度、石灰の除去の作業を行ってください。  
(通常の石灰除去には必ず除石灰剤を使用してください。故障の原因となります)