

デロンギ  
 ペルフェクタ カプチャーノ  
 全自動エスプレッソマシン  
 型式番号 ECAM22110SBH

本製品の除石灰方法です  
 他機種は方法が異なりますのでご注意ください



## 除石灰作業には専用の除石灰剤が必要です






デロンギ 全自動エスプレッソマシン用除石灰剤  
 商品コード:DSCL-100X2

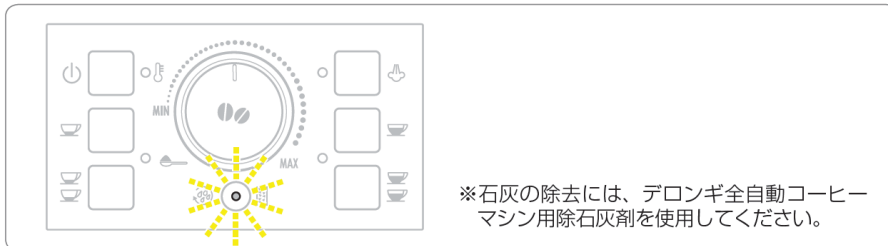
1箱2本入り  
 定価2,592円(本体2,400円 税192円)

デロンギ オンラインショップでお求めいただけます

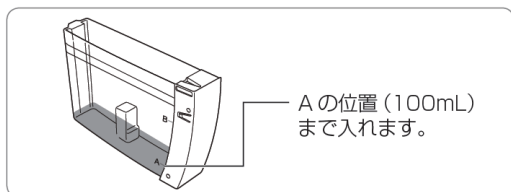
[お求めはこちらをクリック](#)

## 石灰の除去 (所要時間: 約 25 ~ 30 分)

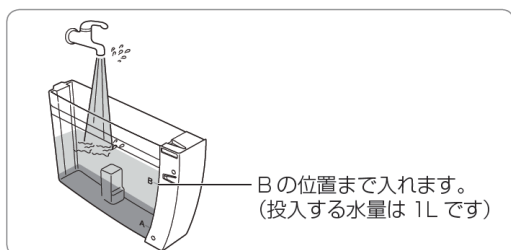
本製品を使っていると、水の石灰質が徐々に内部管などに付着していきます。そのまま放置すると故障の原因になるため、   (除石灰) ランプの点滅で石灰除去のタイミングをお知らせします。



### ① 空の水タンクに除石灰剤を入れる



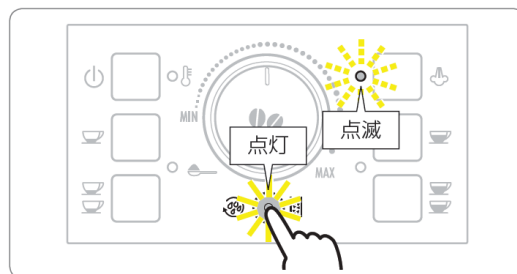
### ② 除石灰剤を入れた水タンクに水を入れ、本体にセットする



### ③ 容量 1.5L 以上の容器を、フロッサーの下に置く

### ④ 電源をオンにする (P.12)

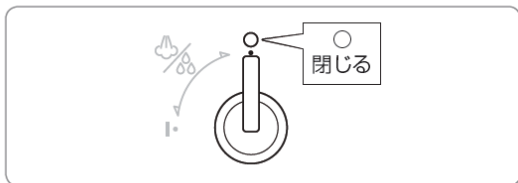
### ⑤ (内部洗浄/除石灰) ボタンを、ランプが点灯するまで長押しする



## ⑥ スチームつまみを開く



## ⑦ スチームつまみを閉じる



## ⑧ 水タンクを取り外し、MAX の位置まで水を入れる

水タンク内の除石灰剤が残らないようによくすすいでください。

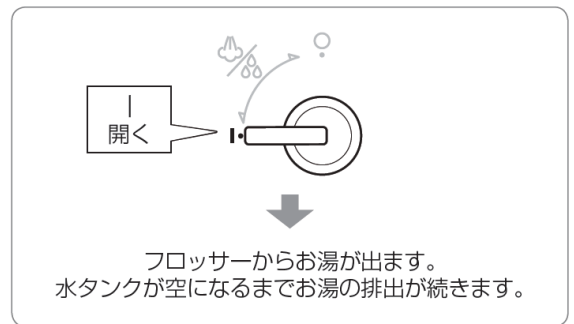
※ 除石灰剤は入れないでください。

## ⑨ 水タンクを本体にセットする

☁のランプが点滅します。

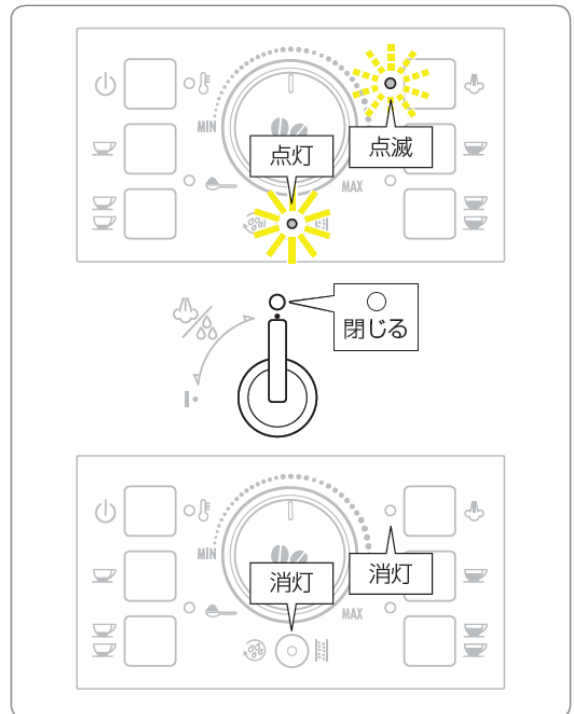
## ⑩ 容器を空にし、フロッサーの下に置く

## ⑪ スチームつまみを開く



## ⑫ ☁のランプが点滅したら、スチームつまみを閉じる

水タンクが空になると☁のランプが点滅し、スチームつまみを閉じると☁ (除石灰) ランプと☁のランプが消灯します。



石灰の除去が完了しました。

## Q. よくある質問 除石灰作業が終了したのに除石灰アイコンの点滅が消えない時は…

A. 作業工程が一部抜けていたり最後まで終わっていない可能性があります。

取扱説明書通りの操作方法で再度、石灰の除去の作業を行ってください。  
(通常の石灰除去には必ず除石灰剤を使用してください。故障の原因となります)